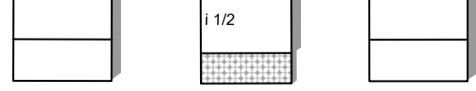
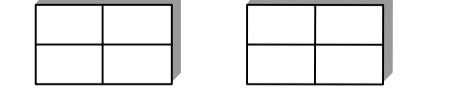





Teilgeltungsbereich I

Teilgeltungsbereich II

Brache

Haustypen:

- EFH Einfamilienhaus 
- DH Doppelhaus 
- B Bungalow 
- MFH Mehrfamilienhaus 
- DH-V Doppelhaus-Villen 

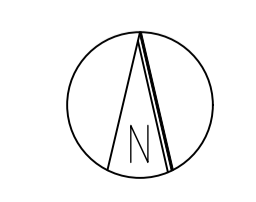
Gemeinde Deutsch Evern

Landkreis Lüneburg

Bebauungsplan „Fuchsberg Nord“

Städtebaulicher Entwurf

Stand: März 2026



M. 1:1000