

Schritte zum neuen Absetzzähler (Gartenwasserzähler)

Sie interessieren sich für die Nutzung eines Absetzzählers (Gartenwasserzählers) und wohnen in einer der nachfolgend aufgeführten Kommunen?

- Samtgemeinde Ilmenau
- Samtgemeinde Gellersen
- Samtgemeinde Ostheide

Dann informieren Sie sich hier:

Generell gilt:

Absetzzähler werden nur in frostsicheren Räumen genehmigt und sind fest in das Rohrleitungssystem mittels Wasserzählerhalterung mit vorgeschaltetem Absperrventil zu installieren. Die hierfür erforderlichen Installationsarbeiten dürfen nur durch zugelassene Fachunternehmen ausgeführt werden. Sie haben dann folgende Möglichkeiten:

Möglichkeit 1 – Einbau eines WBV-eigenen Absetzzählers

Ein von Ihnen gewähltes Fachunternehmen bereitet Ihre Installationsanlage gemäß „Technisches Merkblatt für die Errichtung von Absetzzähleranlagen (Gartenwasser)“ vor und meldet die Fertigstellung der Installation für den Absetzzähler mittels des Formulars „Fertigmeldung einer Trinkwasserinstallation“ beim WBV an. Ein von uns beauftragtes Unternehmen wird dann einen WBV-eigenen Absetzzähler einbauen.


Der neue Absetzzähler ist dann Eigentum des WBV. Hierfür wird mit der Trinkwasserrechnung ein Grundpreis von aktuell monatlich 1,53 Euro (zzgl. aktuell gültiger MwSt.) erhoben. Diese Kosten beinhalten die Beschaffung, Eichung, Erfassung und Abrechnung sowie den Austausch des Absetzzählers nach Ablauf der Eichfrist.

Möglichkeit 2 – Einbau eines kundeneigenen Absetzzählers

Sie lassen sich durch ein von Ihnen gewähltes Fachunternehmen einen kundeneigenen Absetzzähler gemäß „Technisches Merkblatt für die Errichtung von kundeneigenen Absetzzähleranlagen (Gartenwasser)“ einbauen. Das Fachunternehmen meldet den Absetzzähler mittels des Formulars „Datenerfassung von Absetzzählern (Gartenwasser)“ beim WBV an.

Der neue Absetzzähler ist dann Ihr Eigentum. Wir weisen darauf hin, dass auch für diesen Zähler ggf. eine Gebühr anfallen kann, die mit dem Schmutzwassergebührenbescheid in Rechnung gestellt wird. Ob und in welcher Höhe eine solche Gebühr anfällt, erfragen Sie bitte bei Ihrer zuständigen Kommune oder informieren Sie sich in den entsprechenden Satzungen der Kommune.

Bitte beachten Sie, dass dieser Absetzzähler nach Ablauf der Eichfrist durch ein von Ihnen gewähltes Fachunternehmen gewechselt und wieder angemeldet werden muss.



Wasserbeschaffungsverband
Lüneburg Süd

Technisches Merkblatt

für die Errichtung von Absetzzähleranlagen (Gartenwasser)

Absetzzähler werden nur in frostsicheren Räumen genehmigt und sind fest in das Rohrleitungssystem mittels Wasserzählerhalterung mit vorgeschaltetem Absperrventil zu installieren. Die hierfür erforderlichen Installationsarbeiten dürfen nur durch zugelassene Fachunternehmen ausgeführt werden.

Zapfhahnwasserzähler sind für Absetzzähleranlagen nicht zugelassen.

Das Fachunternehmen meldet die Fertigstellung der Installation für den Absetzzähler mittels des Formulars „Fertigmeldung einer Trinkwasserinstallation“ beim WBV Lüneburg-Süd an.

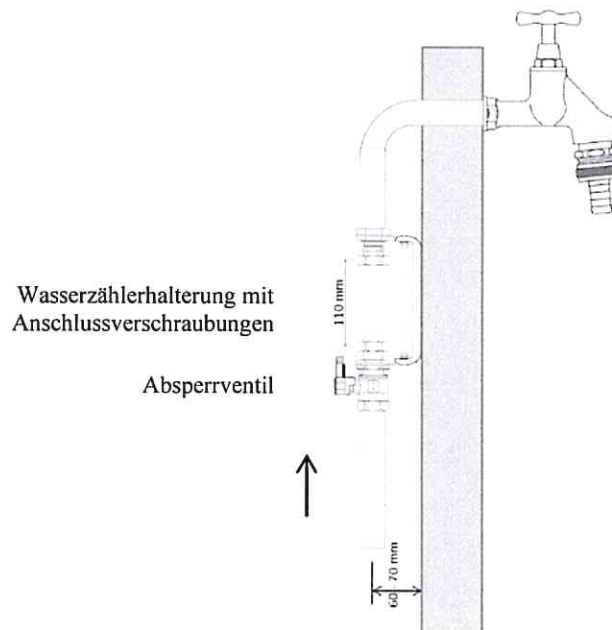
Nach Eingang des Formulars wird der Absetzzähler durch ein vom WBV Lüneburg-Süd beauftragtes Unternehmen eingebaut und verplombt.

Bei weiteren Fragen wenden Sie sich bitte an den WBV Lüneburg-Süd über Purena GmbH:

Tel.: 05331 935499 - 0 oder

E-Mail: vertrieb@purena.de

Beispielhafte Skizze



Fertigmeldung einer Trinkwasserinstallation

Bitte diesen Vordruck mit Schreibmaschine oder Blockschrift ausfüllen. Die anfallenden Daten werden von Purena zum Zwecke der Datenverarbeitung gespeichert.

Nummer _____ Eingang _____ Ausgang _____

Kunde/Grundstückseigentümer

Name, Vorname _____

Straße, Hausnummer _____

PLZ, Gemeinde, Ortsteil _____

Anlage/Bauvorhaben

Straße, Hausnummer _____

PLZ, Gemeinde, Ortsteil _____

Angaben zur Installation

Hiermit wird die Ausführung einer

Neuinstallation Erweiterung Änderung

in einer/m Einfamilienhaus Mehrfamilienhaus Gewerbe Industrie Neubau Altbau _____ angemeldet.

Die Versorgung soll über den neu zu installierenden vorhandenen Wasserzähler Qn _____ erfolgen. Standort des Wasserzählers _____

Der Zählereinbau soll erfolgen durch Purena GmbH.

Die Installation erfolgt mit Materialart _____

höchste Entnahmestelle _____ m über Versorgungsleitung

Durchflussermittlung nach DIN 1988 Teil 3

Wohngebäude mit _____ Wohnungseinheiten

Gewerbe-/Industriebedarf

Feuerlöschbedarf

Sonstiger Bedarf

Summe

Summendurchfluss

_____ l/s

_____ l/s

_____ l/s

_____ l/s

Spitzendurchfluss

_____ l/s

_____ l/s

_____ l/s

_____ l/s

_____ l/s

Bei Anlagen mit mehr als 2 Wohnungseinheiten und bei Gewerbe-/Industrieanlagen sowie Feuerlöschbedarf detaillierte Ermittlung beifügen

Art der Feuerlöscheinrichtung nach DIN 1988 Teil 6 _____

Druckerhöhungsanlage ja nein für Trinkwasser Feuerlöschbedarf Anschlussart direkt indirekt

Trinkwasserbehandlungsanlage ja nein Art _____

Regenwassernutzungsanlage ja nein Bemerkungen _____

Angaben zu Sicherheitseinrichtungen

Entnahmestellen oder Apparate, die den Trinkwasserklassen 4 bis 5 der DIN 1988 Teil 4 zuzuordnen sind

Sammelsicherung

Einzelsicherung

Gefährdungsklasse

Sicherungseinrichtung

Fertigmeldung

Die Anlage ist nach den anerkannten Regeln der Technik, den gesetzlichen und behördlichen Bestimmungen errichtet. Die DIN EN 806 1 - 5, DIN EN 1717 und die DIN 1988, 100 - 600 wurden eingehalten.

Die Einstellung von einregulierbedürftiger Einbau- und Anschlussstellen ist erfolgt bzw. wird nach Einbau des Wasserzählers durch das IU vorgenommen.

Der Einbau/die Verplombung des Wasserzählers kann erfolgen. Gewünschter Inbetriebnahmetermin: _____

Unterschrift des verantwortlichen Fachmannes Datum

Stempel und Ausweis-Nr. des IU/VIU

Datum Unterschrift des Purena-Mitarbeiters



Wasserbeschaffungsverband
Lüneburg Süd

Technisches Merkblatt

für die Errichtung von kundeneigenen Absetzzähleranlagen (Gartenwasser)

Absetzzähler werden nur in frostsicheren Räumen genehmigt und sind fest in das Rohrleitungssystem mittels Wasserzählerhalterung mit vorgeschaltetem Absperrventil zu installieren und zu verplomben. Die hierfür erforderlichen Installationsarbeiten dürfen nur durch zugelassene Fachunternehmen ausgeführt werden.

Der kundeneigene geeichte Absetzzähler muss die Vorgaben des Eichgesetzes (MessEG) erfüllen und eine MID-Zulassung mit entsprechender Kennzeichnung haben.

Zapfhahnwasserzähler sind für Absetzzähleranlagen nicht zugelassen.

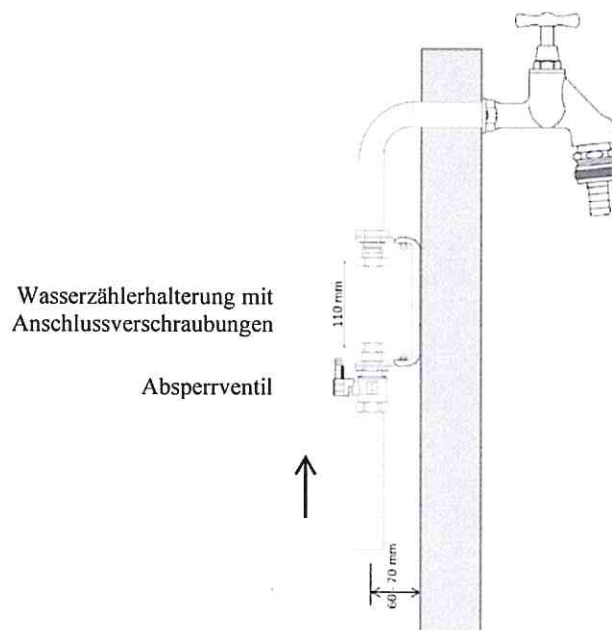
Das Fachunternehmen meldet den Absetzzähler mittels des Formulars „Datenerfassung von Absetzzählern (Gartenwasser)“ bei der jeweiligen Samtgemeinde an.

Bei weiteren Fragen wenden Sie sich bitte an den WBV Lüneburg-Süd über Purena GmbH:

Tel.: 05331 935499 - 0 oder

E-Mail: vertrieb@purena.de

Beispielhafte Skizze



Anmelde- und Datenerfassungsf formular von Absetzzählern (Gartenwasserzählern)
(zur Messung von Wassermengen, die nicht in die Kanalisation eingeleitet werden)

Kundendaten: Kundennummer: _____
Name: _____ Vorname: _____
Straße: _____ Hausnummer: _____
PLZ: _____ Ort: _____ Ortsteil: _____
zum Hauptzähler Zähler-Nr. _____
Zähler-Kontrollstand: _____ Datum: _____

Daten Absetzzähler (Gartenwasser)

Einbau: Neu Wechsel **Ausbau:** zum Wechsel Ersatzlos
Zähler-Nr.: _____ Zähler-Nr.: _____
Hersteller: _____ Zählerstand: _____
Nenngröße: QN _____ Ausbaudatum: _____
Anschlussmaß: (Zoll) _____
Baulänge: (mm) _____
Zählwerk: Kap. (V) _____ / (N) _____
(Anzahl der Vor- / u. Nachkommastellen)
Eichjahr: _____
oder
geeicht bis: _____
Einbau-Zählerstand: _____ Kontrollstand: _____
Einbauort: _____ vom Datum _____
Einbau-/Wechseldatum _____

Bestätigung des Kunden

Ich bin darauf hingewiesen worden, dass der Einbau und die Auswechslung des Absetzzählers nur durch ein zugelassenes Fachunternehmen ausgeführt werden darf. Des Weiteren ist mir bekannt, dass ich vor Ablauf der Eichgültigkeit dafür Sorge tragen muss den Absetzzähler wechseln zu lassen. Nicht geeichte Zähler dürfen nach Eichgesetz nicht zur Abrechnung herangezogen werden.

Ort/Datum: _____ Unterschrift Kunde: _____

Bestätigung des Installateurs

Ich bestätige, dass der Absetzzähler frostfrei und gemäß den anerkannten Regeln der Technik (EN1717) fest in das Leitungsnetz der Kundenanlage integriert und verplombt ist sowie den technischen Vorgaben der Samtgemeinde entspricht.

Ort/Datum: _____ Stempel / Unterschrift Installateur: _____

Hinweis:

Es wird auf eine evtl. Verwaltungsgebühr der Samtgemeinde verwiesen.

Genehmigungsvermerk der zuständigen Samtgemeinde

Der Absetzzähler darf zur Abrechnung herangezogen werden.

Ort/Datum: _____ Stempel / Unterschrift Samtgemeinde: _____

Dieses Formular bitte bei der zuständigen Samtgemeinde zur Genehmigung des Absetzzählers einreichen! Bitte fügen Sie diesem Formular ein Foto bei, auf dem das Zählwerk des Absetzzählers und der Einbauort gut erkennbar ist.